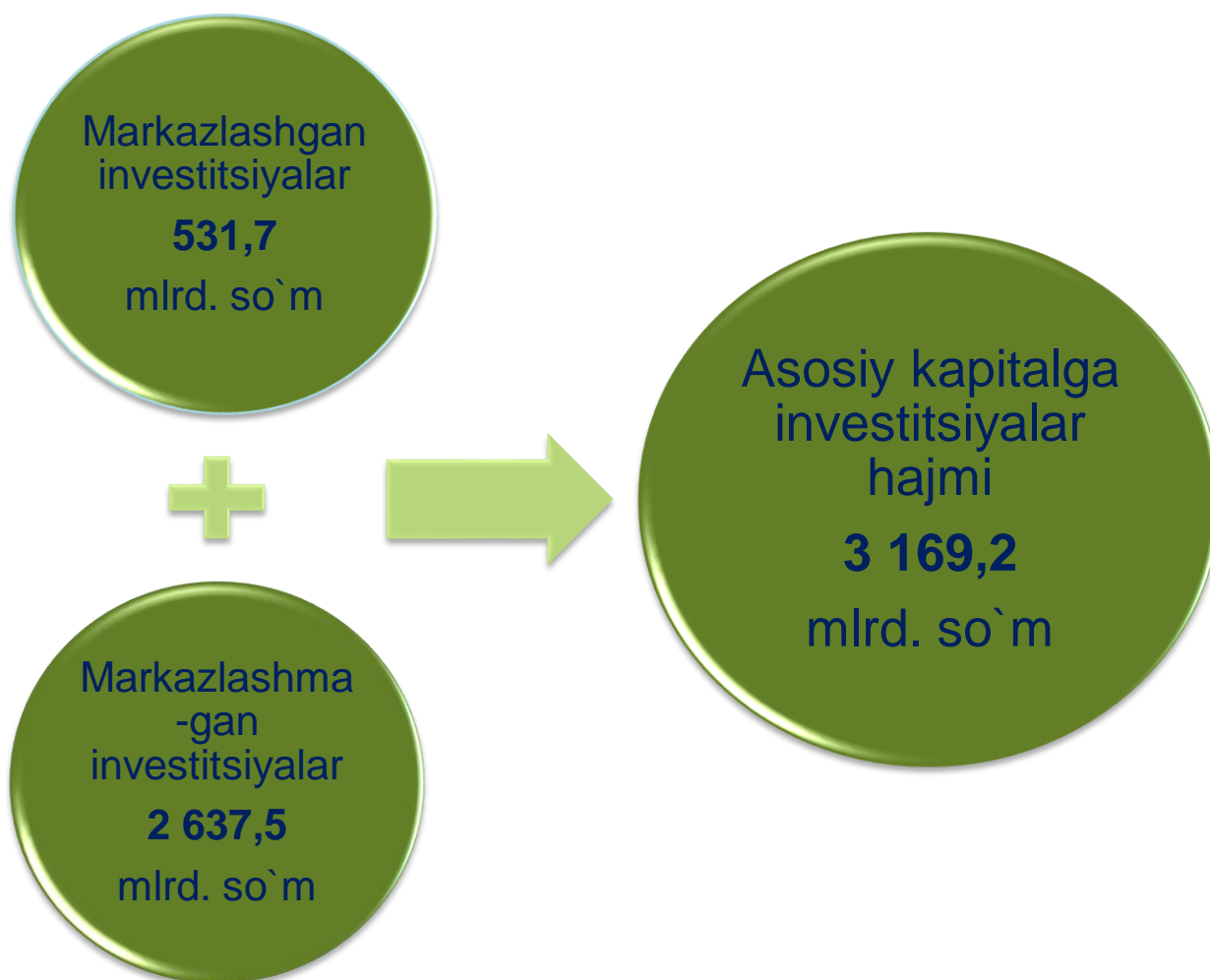


I NVESTITSIYA

TOSHKENT VILOYATI STATISTIKA BOSHQARMASI 2020-YIL YANVAR-MART OYLARIDA ASOSIY KAPITALGA KIRITILGAN INVESTITSIYALAR

Joriy davrda **3 169,2** mlrd. so`m asosiy kapitalga investitsiyalar o`zlashtirilib, korxonalar, tashkilotlar va aholining o`z mablag`lari hisobidan **1 473,0** mlrd. so`m yoki jami investitsiyada ulushi **46,5 %** moliyalashtirildi.

Joriy davrda markazlashgan moliyalashtirish manbalari hisobidan asosiy kapitalga investitsiyalarning ulushi jamiga nisbatan **16,8 %** ni yoki **531,7** mlrd. so`mni tashkil etdi.



Moliyalashtirish manbalari bo`yicha asosiy kapitalga kiritilgan investitsiyalarning taqsimlanishi

(2020-yil yanvar-mart oylarida)

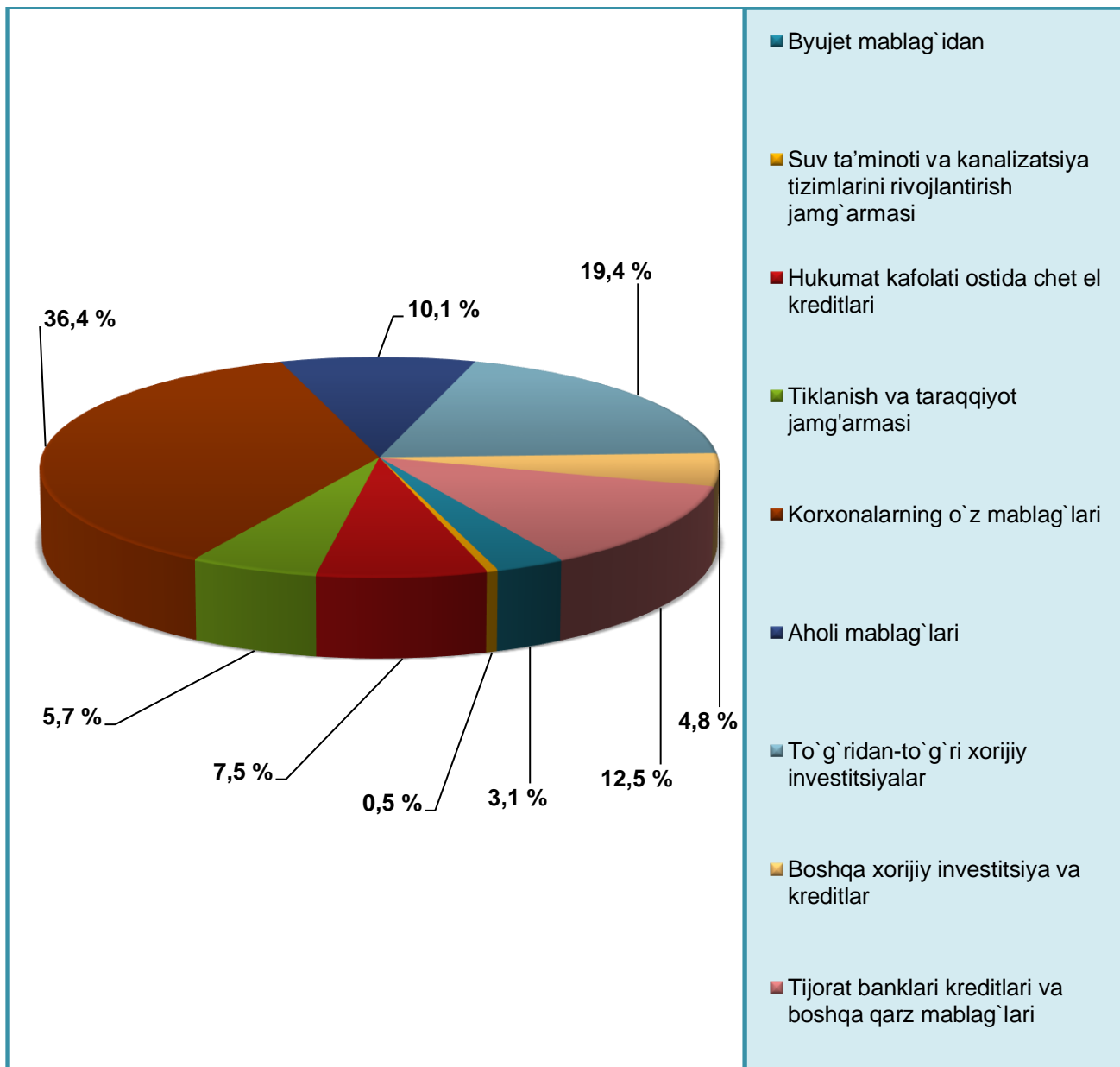
	mlrd. so`m	o`shish sur`ati % da	yakunga nisbatan % da
Asosiy kapitalga kiritilgan investitsiyalar	3 169,2	96,0	100,0
Markazlashgan investitsiyalar:	531,7	46,4	16,8
➤ byudjet mablag`idan	96,8	22,3	3,1
➤ davlat maqsadli fond mablag`lari	-	-	-
➤ tiklanish va taraqqiyot jamg`armasi mablag`lari	180,8	56,4	5,7
➤ jismoniy tarbiya va sportni rivojlantirish	-	-	-
➤ hukumat kafolati ostida chet el kreditlari	237,9	347,4	7,5
➤ suv ta`minoti va kanalizatsiya tizimlarini rivojlantirish jamg`armasi	16,2	594,1	0,5
Markazlashmagan investitsiyalar:	2 637,5	106,5	83,2
➤ korxonalarining o`z mablag`lari	1 154,1	112,6	36,4
➤ aholi mablag`lari	318,9	76,4	10,1
➤ to`g`ridan-to`g`ri xorijiy investitsiyalar	615,1	287,9	19,4
➤ boshqa xorijiy investitsiya va kreditlar	151,8	268,0	4,8
➤ tijorat banklari kreditlari va boshqa qarz mablag`lari	397,6	53,1	12,5

Mos ravishda, markazlashmagan moliyalashtirish manbalari hisobidan asosiy kapitalga investitsiyalarning ulushi **83,2 %** ni yoki **2 637,5** mlrd. so`mni tashkil etdi.

O`z mablag`lari hisobidan moliyalashtirilgan asosiy kapitalga investitsiyalar tarkibida korxonalar va tashkilotlar mablag`i **1 154,1** mlrd. so`m yoki jami asosiy kapitalga investitsiyalarning **36,4 %** ini tashkil etdi. Aholi mablag`lari hisobidan jami asosiy kapitalga investitsiyalarning **10,1 %** i yoki **318,9** mlrd. so`m o`zlashtirildi.

Moliyalashtirish manbalari bo`yicha asosiy kapitalga kiritilgan investitsiyalarning taqsimlanishi

(2020-yil yanvar-mart oylari, jami hajmdagi ulushi, foizda)



Asosiy kapitalga investitsiyalar o`shish suratlari moliyalashtirish manbalari bo`yicha eng yuqori ko`rsatkich to`g`ridan – to`g`ri xorijiy investitsiyalar hisobidan o`zlashtirilgan investitsiyalarda kuzatildi. Ya`ni o`tgan yilning mos davriga nisbatan **287,9 %** ni tashkil etdi.

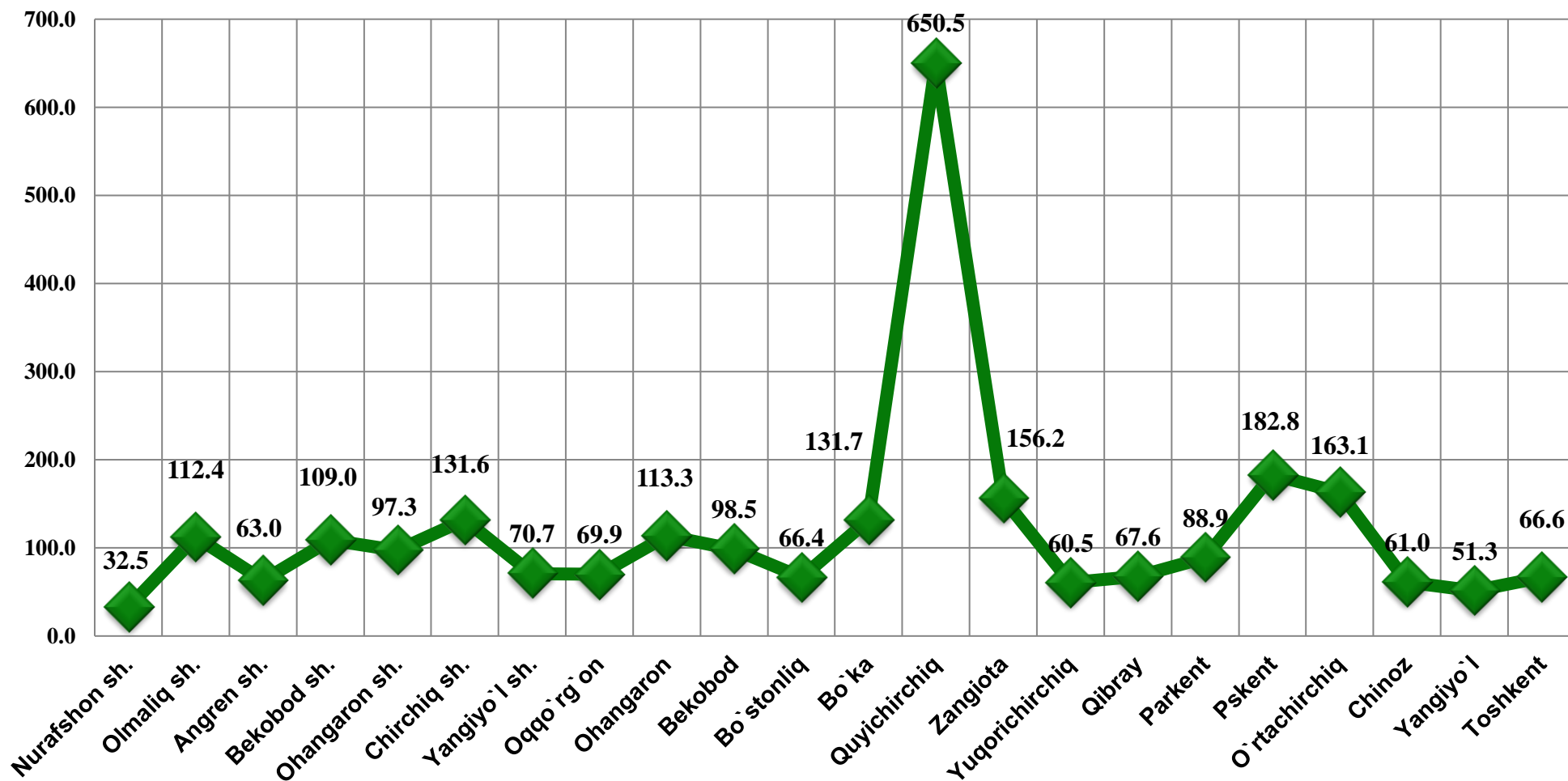
Asosiy kapitalga kiritilgan investitsiyalar hududlar kesimida

(2020-yil yanvar-mart oylarida)

Viloyat bo`yicha:	Jami		Shu jumladan qurilish-montaj ishlari	
	mlrd. so`m	o`sish sur`ati, %	mlrd. so`m	ulushi % da
➤ shu jumladan:	3 169,2	96,0	1 228,9	100,0
shaharlar:				
➤ Nurafshon	72,2	32,5	54,8	4,5
➤ Olmaliq	573,3	112,4	244,9	19,9
➤ Angren	86,8	63,0	35,8	2,9
➤ Bekobod	70,9	109,0	4,3	0,3
➤ Ohangaron	198,7	97,3	41,0	3,3
➤ Chirchiq	419,7	131,6	101,9	8,3
➤ Yangiyo`l	32,8	70,7	5,6	0,5
tumanlar:				
➤ Oqqo`rg`on	51,1	69,9	15,2	1,2
➤ Ohangaron	91,6	113,3	42,9	3,5
➤ Bekobod	24,6	98,5	14,4	1,2
➤ Bo`stonliq	182,6	66,4	131,1	10,7
➤ Bo`ka	41,1	131,7	13,2	1,1
➤ Quyichirchiq	113,6	650,4	35,3	2,9
➤ Zangiota	385,8	156,2	141,2	11,5
➤ Yuqorichirchiq	104,8	60,5	42,8	3,5
➤ Qibray	202,0	67,6	90,1	7,3
➤ Parkent	58,0	88,9	30,6	2,5
➤ Pskent	68,6	182,8	20,6	1,7
➤ O`rtachirchiq	171,0	163,1	89,7	7,3
➤ Chinoz	34,9	61,0	3,8	0,3
➤ Yangiyo`l	73,4	51,3	22,5	1,8
➤ Toshkent	111,7	66,6	47,2	3,8

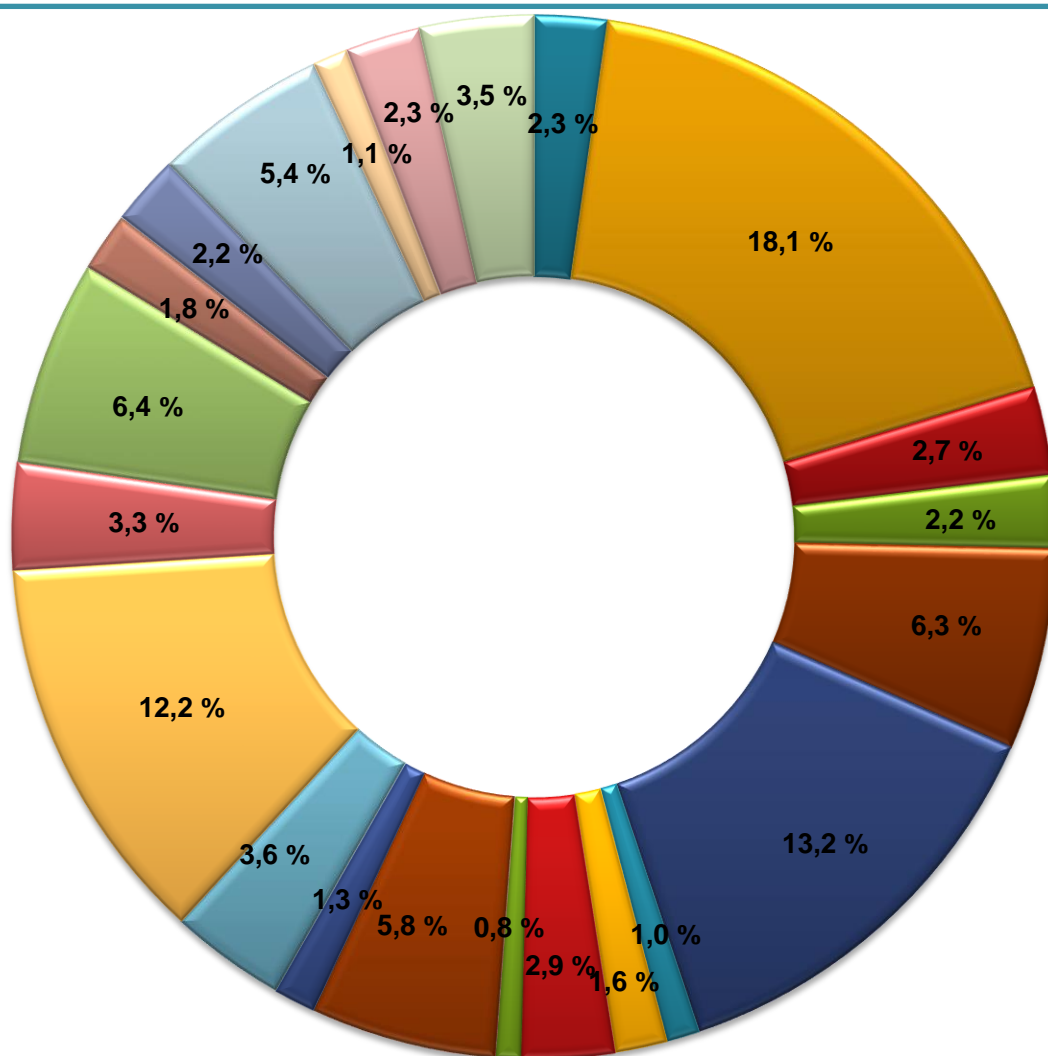
Asosiy kapitalga investitsiyalarning o`shish sur`atlari hududlar kesimida

(2020-yil yanvar-mart oylari, % da)



Jami asosiy kapitalga investitsiyalar hajmida hududlarning ulushi:

(2020-yil yanvar-mart oylari, % da)

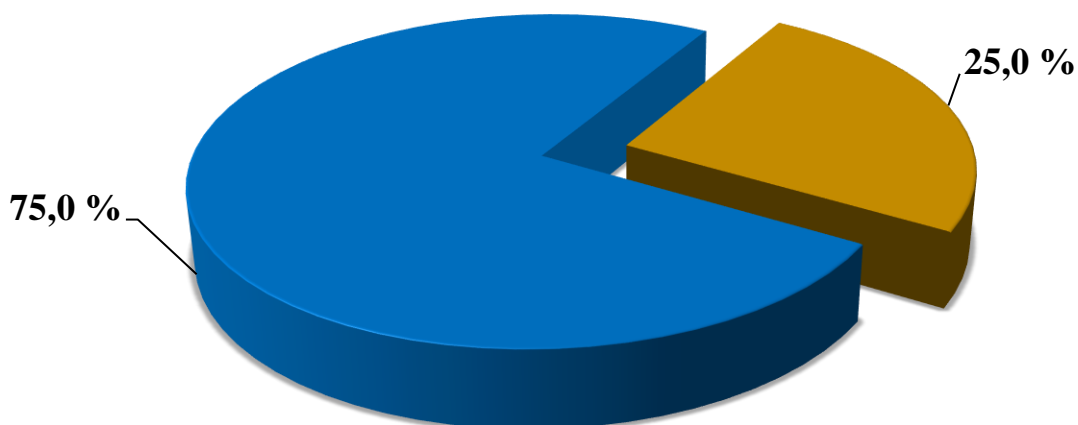


- | | |
|------------------|----------------|
| ■ Nurafshon sh. | ■ Olmaliq sh. |
| ■ Angren sh. | ■ Bekobod sh. |
| ■ Ohangaron sh. | ■ Chirchiq sh. |
| ■ Yangiyo'l sh. | ■ Oqqo'rg'on |
| ■ Ohangaron | ■ Bekobod |
| ■ Bo'stonliq | ■ Bo'ka |
| ■ Quyichirchiq | ■ Zangiota |
| ■ Yuqorichirchiq | ■ Qibray |
| ■ Parkent | ■ Pskent |
| ■ O'rtachirchiq | ■ Chinoz |
| ■ Yangiyo'l | ■ Toshkent |

Asosiy kapitalga kiritilgan investitsiyalarda markazlashgan va markazlashmagan investitsiyalarning ulushlari

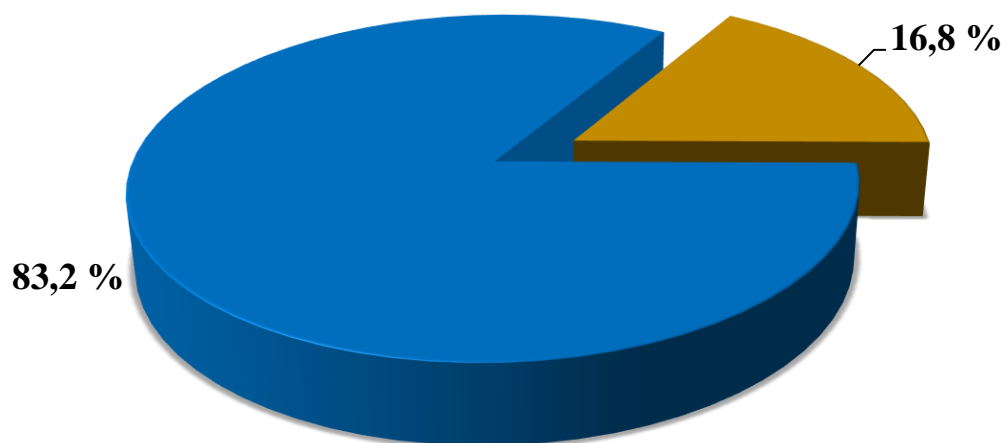
2019-yil yanvar-mart

■ Markazlashgan ■ Markazlashmagan



2020-yil yanvar-mart

■ Markazlashgan ■ Markazlashmagan



Asosiy kapitalga kiritilgan investitsiyalarning texnologik tarkibi

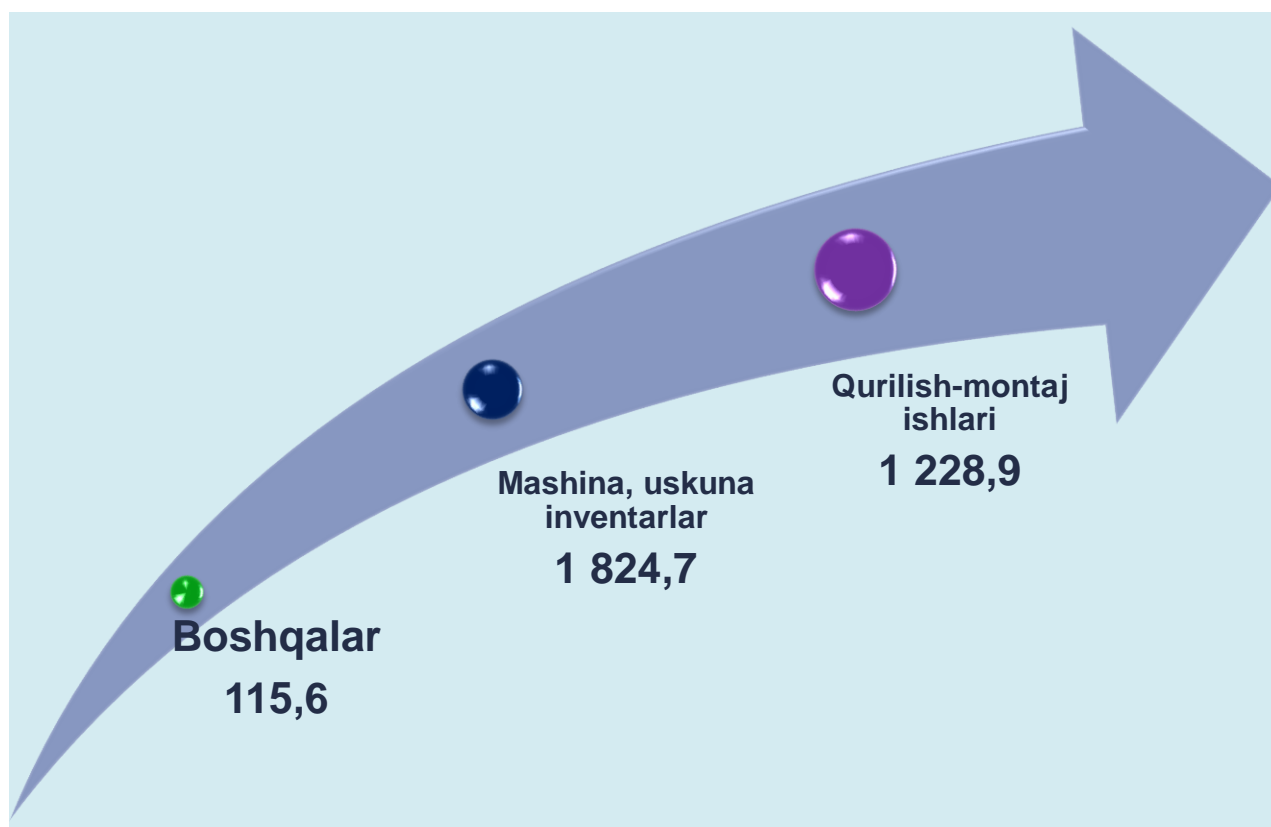
(2020-yil yanvar-mart oylarida)

	Jami	Shu jumladan mulkchilik shakllari bo`yicha	
		davlat	nodavlat
Jami mlrd.so`m	3 169,2	173,1	2 996,1
➤ <i>jamiga nisbatan, % da</i>	<i>100,0</i>	<i>5,5</i>	<i>94,5</i>
➤ qurilish-montaj ishlari	1 228,9	128,5	1 100,4
➤ mashina, uskunalar, transport vositalari ishlab chiqarish va xo`jalik jihozlari	1 824,7	33,2	1 791,5
➤ boshqa xarajatlar	115,6	11,4	104,2

Asosiy kapitalga kiritilgan investitsiyalarning texnologik tarkibi

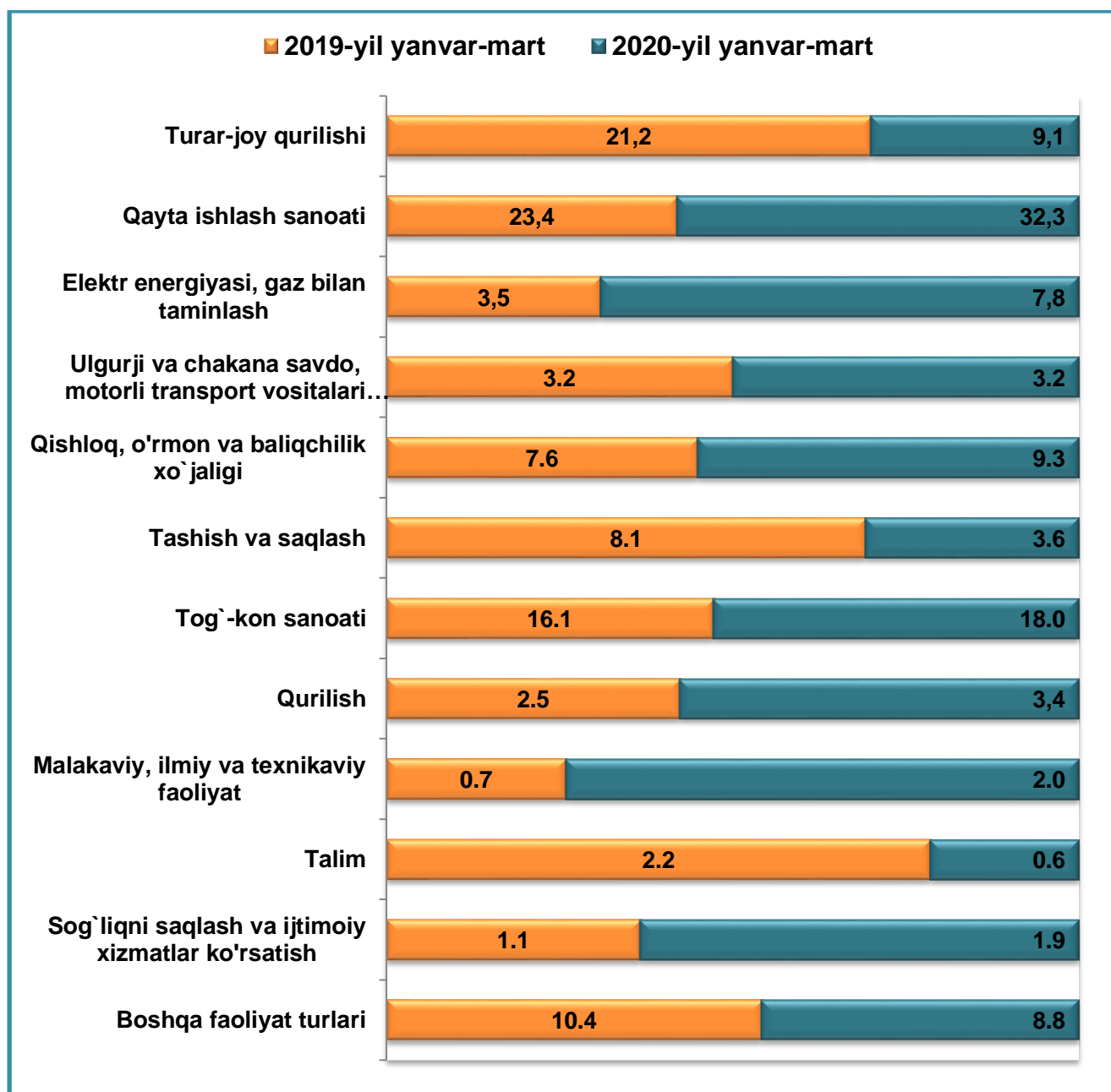
(2020-yil yanvar-mart oylarida)

(mlrd. so`m)



Asosiy kapitalga kiritilgan investitsiyalarni iqtisodiy faoliyat turlari bo'yicha tarkibi

(2020-yil yanvar-mart oylari, jamiga nisbatan % da)



Asosiy kapitalga investitsiyalarning iqtisodiy faoliyat turlari bo'yicha tarkibida qayta ishlash sanoati yetakchilik qilmoqda. Ushbu tarmoqda jami moliyalashtirish manbalari hisobidan **1 023,2** mlrd. so'm yoki jami asosiy kapitalga kiritilgan investitsiyalarning **32,3 %** i o'zlashtirilgan.

Asosiy kapitalga kiritilgan xorijiy investitsiya va kreditlar

(2020-yil yanvar-mart oylarida)

Joriy davrda **1 004,9** mlrd. so`m yoki asosiy kapitalga investitsiyalarning **31,7 %** i xorijiy investitsiya va kreditlar hisobidan amalga oshirildi.

Jami xorijiy investitsiya va kreditlar tarkibida xorijiy investitsiyalar **615,5** mlrd. so`mni tashkil etib, qolgan **389,4** mlrd. so`mi xorijiy kreditlar hisobiga to`g`ri keldi.

Hududlar kesimida asosiy kapitalga kiritilgan xorijiy investitsiya va kreditlar

mlrd. so`m

Viloyat bo`yicha	Jami investitsiya va kreditlar	Shu jumladan		To`g`ri dan- to`g`ri xorijiy investitsiya	<i>shundan:</i> reinvestitsiya	Kafolat- lanmagan kreditlar
		investitsiya	kredit			
	1 004,9	615,5	389,4	615,2	126,4	151,5
shaharlar:						
➤ Nurafshon	16,8	16,8	-	16,8	-	-
➤ Olmaliq	12,1	12,1	-	12,1	-	-
➤ Angren	8,3	8,3	-	8,0	0,02	-
➤ Bekobod	52,8	52,8	-	52,8	-	-
➤ Ohangaron	157,2	157,2	-	157,2	118,5	-
➤ Chirchiq	155,8	28,3	127,5	28,3	-	-
➤ Yangiyo`l	7,7	6,7	1,0	6,7	-	-
tumanlar:						
➤ Oqqo`rg`on	28,6	28,6	-	28,6	-	-
➤ Ohangaron	54,7	54,7	-	54,7	-	-
➤ Bekobod	6,5	6,0	0,5	6,0	-	-
➤ Bo`stonliq	17,3	17,3	-	17,3	1,2	-
➤ Bo`ka	10,0	10,0	-	10,0	-	-
➤ Quyichirchiq	58,3	9,7	48,6	9,7	-	48,6
➤ Zangiota	163,5	26,2	137,3	26,2	-	70,9
➤ Yuqorichirchiq	32,8	30,6	2,2	30,6	-	2,2
➤ Qibray	56,5	14,0	42,5	14,0	0,3	-
➤ Parkent	13,0	13,0	-	13,0	-	-
➤ Pskent	34,3	34,3	-	34,3	-	-
➤ O`rtachirchiq	59,4	59,4	-	59,4	-	-
➤ Chinoz	10,3	0,6	9,7	0,6	-	9,7
➤ Yangiyo`l	22,2	22,2	-	22,2	6,4	-
➤ Toshkent	26,8	6,7	20,1	6,7	-	20,1

Toshkent viloyati statistika boshqarmasi
“Investitsiyalar va qurilish statistikasi” bo’limi

Aloqa telefoni: (71) 230-86-71